




Modell		versa 24	
Kerne	Gomtex® 7 Ergonomiezonen mit Oberflächenprofilierung und passgenauen Einzelelementen im Kerninneren	 soft firm	○ ○
	Latex 7 Ergonomiezonen mit Oberflächenprofilierung und passgenauen Einzelelementen bei den unterschiedlichen Körperzonen	 soft firm	○ ○
	Entlüftungskanäle		●
	FCKW- und formaldehydfrei		●
	Kernhöhe		20 cm
Hüllen	care & clean	Oberstoff: Doppeljersey 340 g/m², 100% Polyester. Polster: Steppschaum 400 g/m², Hohlfaser 200 g/m². Waschbar bis 60°C.	●
	merino natural	Oberstoff: Doppeljersey 320 g/m², 10% Merino, 23% Viskose, 67% Polyester Polster: Merinowolle 750 g/m². Waschbar bis 40°C	●
	SEP® = Besonders innovative Entwicklung der hochelastischen SEP®-Zone im Schulterbereich. Das „Schulter-Entspannungs-Plus“ sorgt dank elastischer Bänder für eine optimale Absenkung dieser Körperzone.		■
Sonstige Eigenschaften	Matratze Seitlich dreh- und wendbar		●
	Hüllen abnehmbar mittels Kederverschluss und waschbar oder reinigungsfähig		●
	Handgriffe (Anzahl in Klammern gilt für Übergrösse)		6 (8)
	Gesamtmatratzenhöhe		ca. 24 cm
	Zertifizierung nach Öko-Text Standard 100		●

Verfügbare Dimensionen.

Längen in cm	MONO (Breiten in cm)					MONO/DUO* (Breiten in cm)			
	80	90	95	100	120	140	160	180	200
190	●	●	●	●	●	●	●	●	●
200	●	●	●	●	●	●	●	●	●
210	●	●	●	●	●	●	●	●	●
220	●	●	●	●	●	●	●	●	●

Swissflex®-Matratzen auf 2-teiligen Unterfederungen.

Modell	uni 12 bridge®				uni 14 bridge®						uni 22 bridge®								uni 20									
	_05	_15	_25	_75K	_05	_15	_25	_35	_75RF Basic	_75RF	_95RF	_05	_15	_25	_35	_75RF Basic	_75RF	_85RF	_95RF	_05	_15	_25	_35	_45	_75RF Basic	_75RF	_85RF	_95RF
Standardmatratze (1-teilig)	●	●	●	○	●	●	●	—	○	○	○	●	●	●	—	○	○	○	○	●	●	●	—	—	○	○	○	○
Duo	●	●	●	●	●	●	●	●	●	●	●	●	●	●	●	●	●	●	●	●	●	●	●	●	●	●	●	●

Sondermasse

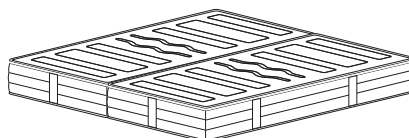
Nur auf Anfrage möglich.

Masse allgemein

Die Swissflex®-Matratzen sind hochelastisch, dadurch kann in der Länge oder Breite eine Toleranz von ca. 2 cm entstehen.

*Duo

Zwei 1-teilige Matratzen werden mit einem Reissverschluss verbunden. Für Sitzbetten mit Motor nur beim Einsatz einer Synchronfunktion (Parallelschaltung/Synchronsteuerung) möglich, ansonsten muss der Reissverschluss geöffnet werden.



Kern-Längen


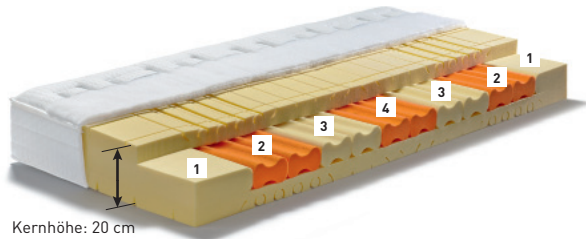
210 cm = 200 cm + 10 cm (Fussbereich)

220 cm = 200 cm + 4 cm (Kopfbereich)

+ 16 cm (Fussbereich)

Kern-Zonen

1. Kopf- / Fusszone: leicht elastisch
2. Schulter- / Unterschenkelzone: weich
3. Lenden- / Oberschenkelzone: stark stützend
4. Mittelzone: elastisch stützend



versa 24. Kerne.

Gomtex [®] -Kern	
Gesamthöhe	24 cm
Kernhöhe	20 cm
Überlängen	210 / 220 cm
Kernaufbau	
Gomtex [®] -Vollkern mit passgenauen Einzelelementen im Kerninneren	20 cm
Weitere Eigenschaften	
Härtegrade	2 (soft und firm)
Ergonomiezonen	7
Wendbarkeit	Seitlich dreh- und wendbar
Hygiene-Ausrüstung	Absolut resistent gegen Mikroben, Bakterien und Schimmelpilzbefall
Material	Hochelastischer Komfortschaum mit hervorragenden Eigenschaften. Einfach und leicht in der Handhabung.

Latex-Kern	
Gesamthöhe	24 cm
Kernhöhe	20 cm
Überlängen	210 / 220 cm
Kernaufbau	
Naturlatex oben/unten und passgenauen Gomtex [®] -Elementen	20 cm
Weitere Eigenschaften	
Härtegrade	2 (soft und firm)
Ergonomiezonen	7
Material	Langlebiges und umweltfreundlich hergestelltes Naturlatex-Material mit einer unübertroffenen Punkt- elastizität und hervorragenden Durchhlüftungssystem.

Härtegradskala	1	2	3	4	5	6	7	8
versa 24 Gomtex [®]			soft			firm		
versa 24 Naturlatex			soft		firm			

1 = extra weich 8 = extra hart



Gesamthöhe Matratze:
ca. 24 cm



Gesamthöhe Matratze:
ca. 24 cm



versa 24. Hüllen.

Hülle care & clean	
Oberstoff	Doppeljersey 340 g/m ² , 100% Polyester
Polster	Steppschaum 400 g/m ² , Hohlfaser 200 g/m ²
Pflege	Waschbar bis 60°C
Abnehmbar mittels Kederverschluss	x
Handgriffe	6 – 8
Optionen	
SEP® (Schulter-Entspannungs-Plus)	x
DUO (2 Einzelmatratzen werden mit 1 Reissverschluss bzw. 2 Reissverschlüs- sen verbunden)	x
Gerundete Ecken (Radius bis max. 20 cm)	x

Hülle merino natural	
Oberstoff	Doppeljersey 320 g/m ² , 10% Merino, 23% Viskose, 67% Polyester
Polster	Merinowolle 750 g/m ²
Pflege	Waschbar bis 40°C
Abnehmbar mittels Kederverschluss	x
Handgriffe	6 – 8
Optionen	
SEP® (Schulter-Entspannungs-Plus)	x
DUO (2 Einzelmatratzen werden mit 1 Reissverschluss bzw. 2 Reissverschlüs- sen verbunden)	x
Gerundete Ecken (Radius bis max. 20 cm)	x